



ウィル
WHILL 株式会社

本社

〒140-0002 東京都品川区東品川 2-1-11
ハーバープレミアムビル 2F


西日本オフィス

〒600-8815 京都市下京区中堂寺粟田町
93 番地 京都リサーチパーク 6号館 313号室

TEL: 0800-080-4338

営業時間: 平日 9:00~18:00 ※通話料無料

www.whill.inc



2024.03

このカタログの内容は、発行月時点のもので、仕様および記載内容は予告なく変更することがあります。



ウィル モデル エフ
WHILL Model F
折りたためるモビリティ

今日はWHILLで どこ行こう

軽くて、折りたためる

WHILL Model Fが我が家に来てから
私の行動範囲がぐんと広がっている。

行けなかった場所が、
行きたい場所になっていく——

こんなモビリティ、待っていた。

折りたためるモビリティ

ウィル モデル エフ

WHILL Model F

※免許不要／歩道での走行可能

メーカー希望小売価格（非課税、送料調整費別）

273,000円-

介護保険適用なし

※バスケットは別売りです





さあ、 毎日が動き出す

友人と久しぶりのランチへ行こう。
WHILL Model Fとなら
気づくとほら、心も体も軽くなっている。
楽しいことは、リタイアしないんだ。
さあ、もっとわくわくできる毎日が動き出す。



折りたたためて玄関すっきり 収納できるモビリティ



帰宅後も、さっと折りたためます

3つの手順で折りたたむことができます。
展開の手順もシンプルです。



持ち運べる 「移動」

折りたためて軽量の
WHILL Model Fだから、
タクシーの後部座席への乗り入れや、
自動車のトランクの車載も可能。
新幹線や飛行機など様々な交通手段で
ご利用いただけます。







もっとあなたと 旅に出たくなる

旅先にも使えるモビリティ。
長時間歩く方や、
ご家族とペースを合わせて
旅行を楽しみたい方に最適です。



カラー バリエーション

洋服を変えるように、
気分やシチュエーションに合わせて。
5色のカラープレートを用意しました。
ギフトにも最適です。



White ホワイト



Light Blue ライトブルー



Red レッド



Black ブラック



Light Green ライトグリーン



White

Light Blue



Red



Black



Light Green



生活に 便利な機能

軽量、コンパクト、 折りたたみ

重量26.7kg(※バッテリー含む)で折りたたみ可能。3つの手順でさっと折りたたむことができます。



直感的な操作

片手で簡単に操作できるコントローラー。速度調整、電源オフ・オンも片手で。手を放すと自動でブレーキがかかります。コントローラーは、右利き、左利きにあわせて左右交換もできます。



小回り

半径78cmの小回りを実現。エレベーターの中でも一周をすることができます。



段差

3.5cmの段差を乗り越えることができます。

アプリ


スマートフォン用の専用アプリをダウンロードできます。アプリで、電池の残量の確認や、遠隔でのロック、コントローラー操作が可能です。



直感的なコントローラー画面で遠隔操作をすることができます。

充電

まるで電動アシスト自転車のように、家庭用コンセントで簡単に充電ができます。重量は2.7kg。5時間充電で20kmまで走れます。



5
時間充電

20km

2.7kg



バッテリーは取り外して家庭用コンセントで充電可能。予備を搭載すれば、いつもの倍走れます。

「あったらいいな」を かなえるアクセサリ

(オプション品)

* マークのついた製品は、本体には1つ付属しています。




アクセサリセット

ベーシックセット

Model F Basic Set

¥11,990 (税込) ※単体価格より 2,860 円お得



バスケット
単品 ¥6,160 (税込)



スマートキー *
単品 ¥8,690 (税込)

フルセット

Model F Full Set

¥23,870 (税込) ※単体価格より 6,160 円お得



バスケット
単品 ¥6,160 (税込)




スマートキー *
単品 ¥8,690 (税込)



骨盤ベルト
単品 ¥6,380 (税込)



杖ホルダー **
単品 ¥8,800 (税込)



スマートキー

本体の施錠・解錠が簡単できます。
盗難防止ができ安心です。

¥8,690 (税込)

スマートキーと本体との紐付けが必要なため、
オンラインストアではアクセサリセット単独
で販売しておりません。



バスケット

メッシュタイプのバスケット。
お買い物の際に便利です。

¥6,160 (税込)



杖ホルダー

杖を使って外出される方に
最適です。

¥8,800 (税込)

(本体と同時に購入のみ非課税)



多点杖ホルダー

多点杖専用の杖ホルダーです。

¥8,800 (税込)

(本体と同時に購入のみ非課税)



骨盤ベルト

座位を安定させます。

¥6,380 (税込)

(本体と同時に購入のみ非課税)



カラープレート(予備)*

5色の中から追加で購入すれば、
カラープレートの色を
変えることができます。

左右1組 ¥5,280 (税込)



充電器(予備)*

職場・施設など、よく行く場所に
もう1つ置くと安心です。

¥9,801 (税込)



防水カバー

WHILLを雨・風・ホコリ
などからまもりまします。


¥10,450 (税込)



ドリンクホルダー

飲み物を気軽に持ち運べます。

¥2,530 (税込)



スマートフォンホルダー

スマートフォンを
取り付けられます。

¥16,500 (税込)



ジョイスティック
(U字型)

指や手首を乗せて
操作が可能です。

¥14,850 (税込)



ジョイスティック
(スティック)

手で握んだり指の間に挟んで
操作します。

¥5,500 (税込)



バッテリー(予備)*

2.7kgの軽量バッテリーは
予備バッテリーとして使えます。

¥71,500 (税込)



コントローラー保護フィルム

コントローラーへの傷付きを
軽減します。

¥2,750 (税込)

** スマートキーと本体との紐付けが必要なため、オンラインストアではアクセサリセット単独で販売しておりません。

すでにWHILL本体をお持ちの方は購入された取扱店にお問い合わせください。

*** 左右のフロントフレームに一つずつ装着できます。同時に三つ以上のアイテムを装着することはできません。

**** 本体1機に対して2つ装着できます。T字型、L字型の杖専用となります。

商品の仕様および表示価格は、製品改良や材料高騰、
その他の理由により予告なく変更することがあります。



スペック一覧

| | | | | |
|----------|-------------|--------|-------------|--------------------------|
| 重量 | バッテリー | 2.7kg | カラーバリエーション | 5色 |
| | 本体(バッテリーあり) | 26.7kg | バッテリー | 25.3V, 10.6Ah |
| 段差乗り越え能力 | | 3.5cm | 充電器 | 100-240V |
| 耐荷重 | | 115kg | サイズ | 折りたたみ 555**×465×855mm*** |
| 走行可能距離 | | 20km | | 開いたとき 555**×935×802mm |
| スピード | | 6km/h | タイヤ フロント/リア | キャスター / エアタイヤ**** |
| 登坂能力 | | 10°* | 充電時間 | 5時間 |
| 回転半径 | | 78cm | 介護保険適応 | なし |
| アームフリップ | | なし | 使用環境 | -15~40°C***** |

* 急な坂道を走行すると減速度合が変わることがあります。

** 幅はフィッティングにより最大 605 mm

*** 高さはフィッティングにより最大 907 mm

**** 1か月に1度の空気圧チェックをお願いいたします。指定空気圧は40PSIになります。

***** 低温(0°C以下)の環境でバッテリーの温度が著しく低下すると減速します。その場合、平地での走行速度は最大でも時速4kmに制限されます。

***** バッテリーおよび充電器は、充電指定温度である0°C-40°Cでの保管を推奨します。





WHILL Smart Care

ウィル スマートケア

安心して、もっと外出を楽しんでもらうために

年間契約価格: 19,800 円/年(税込) 年齢制限無し

⚠️ お申し込みの際は必ず「WHILL Smart Care 規約」をご確認ください。



東京海上日動

東京海上日動火災保険株式会社の保険を採用しております。



1 保険

ご自身のケガの補償
WHILL 乗車中のケガを補償します。

相手への補償
WHILL 乗車中に「他人にケガをさせた」「他人のモノを壊した」など、日常生活の事故で法律上の損害賠償責任を負った場合に保障します。最大1億円。

ご自身のケガの補償

保険にご加入いただいた WHILL 乗車中の事故で、死亡・後遺障害となった場合、または怪我で入院、手術をした場合に保険金をお支払いします。

乗車中に転倒しケガ

車と接触しケガ

モノにぶつかりケガ

相手への補償

保険にご加入いただいた WHILL の所有・使用・管理をはじめとした日常生活の中で偶然な事故により、他人にケガをさせたり、他人の財物に損害を与え法律上の賠償責任を負った場合に保険金をお支払いします。

人にぶつかってしまった

車にぶつけてしまった

建物にぶつかり壊してしまった

補償・サービス内容一覧

| | |
|----------|---------------|
| 死亡・後遺障害 | 100万円 |
| 入院保険金日額 | 3,000円 |
| 手術保険金 | 3万円 または 1万5千円 |
| 個人賠償責任 | 1億円 |
| 示談代行サービス | ○ |

補償対象・補償期間

| | |
|-----------|----------------------------------|
| 補償の対象となる方 | 記名被保険者 (加入申込書に記入いただいたお名前の方) |
| 補償期間 | WHILL Smart Care サービス開始日から1年間 |

(注1)日帰り入院に対応しております。入院日数は最大180日を限度とします。



2 ロードサービス

WHILL が故障などで走行できなくなってしまった場合に、ご希望の場所まで WHILL を搬送します。24時間365日トラブル現場に駆けつけます。

24時間365日対応
全国対応



休日夜間も
日本全国対応可能です。
(離島を除く)

搬送距離 50km



50km以内のご希望場所まで製品本体を搬送可能です。
お客様自身のご移動は、ご自身でタクシーなどの手配をお願いいたします。

年4回まで利用可能



年4回まで無料で要請可能です。

ロードサービスのご利用にはいくつか注意点がございます。本サービスは、製品を搬送するためのものです。下記の対応はいたしかねます。その場での修理、点検及び代車貸出、搬送車へのお客様の同乗、お客様がお呼びになったタクシーなどへの乗り降りの補助。詳しくは、本資料のよくあるご質問と「WHILL Smart Care サービス規約」のロードサービス規約をご確認ください。



3 メディカルアシスト

各種医療に関する相談に電話でお応えします。24時間365日いつでもご利用ください。

△東京海上日動火災保険株式会社がグループ会社または提携会社を通じてご提供します。



よくあるご質問

- 保険について**
- Q. 事故によってWHILLが故障した場合、修理費用も保障の対象になりますか?**
A. WHILL 本体の故障・盗難・紛失などは保障の対象外です。
- ロードサービスについて**
- Q. WHILLを家族で共用しています。ロードサービスを使えるのは誰ですか?**
A. ロードサービスはWHILL Smart Careにお申し込みいただいたご本人様のみにお使いいただけます。
- Q. ロードサービス要請時に現地でももらえることは何ですか?**
A. 動かなくなったWHILLの引き取りとご希望先(かけつけ先から50kmまで)への搬送をおこないます。下記は承ることができません。
・かけつけ先での修理および点検
・かけつけ先での代車の貸し出し
・介助など、お客様のお身体に触れるサポート
・車体搬送車へのお客様の同乗
・お客様の移動手段の手配
- メディカルアシストについて**
- Q. サービスを利用できるのは誰ですか?**
A. メディカルアシストは、WHILL Smart Careにお申込み頂いたご本人様とそのご家族(配偶者、6親等以内の血族、3親等以内の姻族)からの直接の相談に限ります。
- 加入後について**
- Q. WHILL Smart Care 加入後、保険やロードサービスを利用する際の連絡先はどこですか?**
A. 加入いただいたお客様へ、連絡先を記載した書類をお送りします。また、外出先でも連絡先を確認できるよう、機体貼付用ステッカーも同封しております。

※WHILL Smart Careは介護保険レンタルモデルWHILL Model CK2ではご利用できません。

アフターサポートのプロがもしもの時も迅速に対応

全国どこにいても安心な アフターサービス

WHILL 認定修理取扱店について

修理や点検をお申し込みの際は、ご購入された店舗、もしくは認定修理取扱店へご相談ください。認定修理取扱店はWHILL社が提供する機体メンテナンスの講習を受講し、WHILL社と同等の作業品質で修理及びメンテナンスを行える取扱店のことです。

認定修理取扱店は、WHILL社HPの店舗検索からご確認いただけます。

キーワードから探す

郵便番号・地名・最寄り駅など

都道府県から探す

--選択--

条件を絞り込む [^](#)

お店の条件

介護保険レンタル対応 1-61-1

補装具費支給制度対応

試乗予約可能

WHILL 認定修理取扱店

展示機あり

購入可能 沢1-2-4

保証・修理について

下記に当てはまる方は、無償*にて機体修理いたします。

メーカー保証の期間内である

1年以内



本体**

半年以内



タイヤ、***
バッテリー
充電器

*修理の内容により、有償になる場合がございます。 **中古機体の購入は保証の対象外となりますのであらかじめご了承ください。
***タイヤの空気圧チェックを怠り、空気圧が低い状態で使用し続けたことが原因でパンクに至った場合は、保証の対象外となります。
メーカー保証の期間外の場合も有償にて修理を承ります。無償の場合も有償の場合も流れについては右ページのとおりです。

修理の流れ



*製品の往復送料、見積り/診断費用などの詳細は修理を依頼する店舗にお問合せください。
修理がキャンセルとなってもご請求の対象となる場合があります。

アフターサポートのプロが日々の安心をサポート

まるっとお任せで安心な WHILL 点検パック



安心安全

WHILL が実施する講習を受けた、WHILL 認定修理取扱店にて提供します。アフターサポートのプロが定期的に点検を行いますので安心です。



わかりやすい・手間がない

必要な金額がわかりやすいメニューです。点検の時期も認定修理取扱店からの連絡を待つだけ。*

*4回コースに限る

サービス内容

以下の他、各モデルに合わせた項目を実施します。



外観点検

搭乗者のケガや、将来的に故障の原因になる箇所がないか確認します。



走行テスト

機体の操作がスムーズに行えるか、各所からの異常な音や振動がないか確認します。



動作確認

分解・組み立て(C2/S)、折りたたみ(F)などの動作に問題がないか確認します。



調整・フィッティング

お身体にあわせて、座面の高さなど必要に応じて調整いたします。

メニュー

本サービスの取り扱いがない、あるいは、一部メニューのみ取り扱っている場合がございますので、あらかじめ認定修理取扱店へお問い合わせください。

4回コース

- ✓ 6ヶ月ごとの定期点検のコース
- ✓ 2年間ずっとお得で安心
- ✓ 予約のタイミングは販売店からの連絡を待つだけ

頻度:6ヶ月 回数:4回 期間:2年間
対象となる機体:新車購入時から3年未満の対象モデル

希望価格(税込)

来店 / 24,000円 訪問 / 52,000円

1回コース

- ✓ 点検したい時に1回だけ利用するコース

頻度:都度 回数:1回
対象となる機体:対象モデル全て

希望価格(税込)

来店 / 9,000円 訪問 / 16,000円

※点検の結果、追加整備を行う場合は別途費用(部品代・工賃等)が必要となります。

1 予約



4回コースの場合 点検の時期が近づいてきましたら、点検パックを購入した店舗から予約のご連絡を差し上げます。日時について担当者にご相談ください。

1回コースの場合 WHILL ID (Web) またはお電話で、お近くの認定修理取扱店へ点検予約をしてください。日時について、店舗からのご連絡をお待ちください。※WHILL コンタクトデスクでは、ご予約を承れませんのでご注意ください。

2 来店 または訪問

来店の場合、予約した店舗へWHILLをお持ち込みください。充電器とバッテリーを忘れずにお持ちください。訪問の場合、担当者をお待ちください。充電器とバッテリーをご準備ください。

3 点検

ご使用中に気になったことなどあれば、点検の際に確認していただくよう、担当者へご依頼ください。(所要時間:約60分)

4 報告

担当者から点検の結果を報告いたします。不具合が確認された場合、さらに部品交換が必要になる場合があります。詳しくは担当者からご説明します。

WHILL ID 登録のご案内



WHILL IDとは、WHILLのある生活を快適に送っていただくために、あらゆるサービスと機体とご利用者様を繋いでサポートする仕組みです。WHILLの利用を始めたらずはご登録ください。

WHILL ID でできること




迅速なトラブルサポート

いつ起こるかわからない機体トラブル、1日でも早く修理したい。そんな方も、WHILL IDにお持ちの機体を登録しておけば、スムーズに修理のご案内をさせていただきます。



おまかせ定期メンテナンス

購入後、どうやってWHILLをメンテナンスしたら良い? 消耗品はいつ交換するべき? ご安心ください、WHILL IDがあなたに変わって、点検タイミングを自動でお知らせします。WHILL IDのメニューから、最寄りの認定修理取扱店へ点検申込が可能です。



手軽に修理申込や履歴の確認

お引越しをご検討ですか? ご安心ください。転居先でも最寄りの認定修理取扱店で、これまで通りのサポートを受けることができます。新たな修理申込はもちろん、これまでの修理履歴もWHILL IDのメニューから簡単に確認が可能です。



付帯サービスの購入

ケガや外出先でのトラブルに備え、WHILL Premium/Smart Care加入を検討されていますか? WHILL IDに登録後、オンラインストアから購入いただけます。

点検通知メールについて WHILL IDにご登録されている場合、製品の購入から6ヶ月おきに点検通知メールを送付いたします。修理・点検のお申し込みはWHILL IDのメニューから簡単にご利用いただけます。

WHILL ID に関するよくある質問

Q. WHILL IDは無料で利用できますか?

A. 無料でどなたでも登録いただけます。年会費もいただきません。

Q. 家族が登録を代行する場合はどうすれば良いですか?

A. 本人の登録が原則ですが、家族のサポートが必要な場合は、家族の氏名・連絡先を使って登録いただいても問題ございません。

Q. メールアドレスを持っていない場合はどうすれば良いですか?

A. WHILL IDの登録にはメールアドレスが必要です。登録がなくても必要最低限のメンテナンスや修理は受けられますが、登録がないと受けられないサービスが一部ございます。

日額レンタルのご案内



「普段の生活に合わせて試乗してみたい」、「自宅周辺の環境で乗り心地を確かめたい」という方へ、WHILL直販にて4日間からお気軽にご利用いただける日額レンタルを提供しています。

Model F 日額レンタル



4日間レンタルの場合、1日あたりに換算すると

1日あたり¥5,500 点検済リユース品

非課税レンタル料金、送料別

+ 送料 11,000円(税込)

※レンタル期間は、お届け日から回収日までとなります。
※配送時間の指定はできません。

- ✔ クレジットカード利用可能
- ✔ 対象モデル: Model F
- ✔ オンラインストア又は電話での予約
- ✔ カラー: ライトブルー
- ✔ レンタル期間: 4日間から
- ✔ 杖ホルダー・バスケット標準付属



充電器 バッテリー バスケット 杖ホルダー

| 日数 | 4日間 | 5日間 | 7日間 | 10日間 | 14日間 | 20日間 | 30日間 |
|---------------|---------|---------|---------|---------|---------|---------|---------|
| レンタル料金(非課税) | ¥33,000 | ¥35,750 | ¥41,800 | ¥50,600 | ¥61,050 | ¥77,000 | ¥93,500 |
| 1日あたりの料金(非課税) | ¥5,500 | ¥4,950 | ¥4,400 | ¥3,960 | ¥3,575 | ¥3,300 | ¥2,750 |

注意事項

- ・支払い方法はクレジットカードのみ受け付けています。
- ・アームカバーの色は、ライトブルーのみとなります。
- ・お貸出しする機種は、WHILL Model F 273,000円(非課税)のみとなります。
- ・体重115kgを超える方およびフットプレートに足のつかない身長の方は運転をお控えください。
- ・製品の盗難・紛失時、およびお客様の過失による故障の場合の免責はありません。
- ・期限までに返却されなかった場合は、1日あたり9,900円(税込)の延長料金を申し付けます。ご申告なく期限を超過した場合も同様に請求させていただきます。
- ・ホテルなど自宅以外への配送をご希望の場合は、ご自身で配送先の許可をお取りください。また、注文時にご指定いただく配送先情報の内容については以下を参考にしてください。

1. 姓、名: ご自分のお名前
2. 電話番号: ホテルの電話番号
3. 住所: ホテルの住所
4. 建物名: ホテル名

※配送時間をご連絡します。ご自身で把握したい場合には、お客様自身の連絡先を記入してください。

通常購入価格 273,000円のところ

5% OFF

259,350円 (非課税、送料別)

実質5日間レンタル分が半額以下!

レンタル後、WHILL直販でお得に購入できる5%OFFクーポンをプレゼントしております。

オンラインでレンタル

0800-080-4338
平日9~18時 通話料無料

Q & A よくあるご質問をまとめました。

購入・レンタル・試乗について

Q. 日本全国どこでも購入・レンタルできますか？

全ての都道府県に取扱店がございます。ただし、一部の島しょ部ではご利用いただけない場合がございます。詳しくはWHILLコンタクトデスクまでお問い合わせください。

Q. 注文前に、試乗したいのですが可能ですか？

試乗機が設置してある店舗にてご試乗が可能です。試乗機の状態が変わっている可能性もございますので、ご来店前に店舗へお問い合わせください。また試乗機を常設していない店舗でもご予約いただければ試乗ができる可能性がありますので、WHILLまでお問い合わせください。また、Model F日額レンタル、Model C2月額レンタルサービスもございます。ご自宅の周辺で乗り心地や操作を試してみたい方におすすめです。

Q. 介護保険制度や補装具費支給制度を利用して購入やレンタルすることは可能ですか？

Model Fは介護保険には対応しておりません。また、補装具費支給制度には対応しておりますが、補装具費支給制度を利用するためには、WHILLの必要性があるかどうか自治体の審査を受けなければなりません。また65歳以上の方は対象外となります。

Q. 購入前に自宅でじっくり試したいのですが。

取扱店によってはレンタルプランをご用意している店舗もございます。購入検討の取扱店でまずはお問い合わせください。取扱店でレンタルプランのご用意がない場合は、WHILLオンラインストア/お電話で、以下のようなプランをご用意しています。

| | |
|--------|------------------------------------|
| レンタル期間 | 4日～ |
| レンタル費用 | 1日あたり5,500円 (4日間レンタルの場合)非課税/送料別 |

走行について

Q. 運転するために、免許は必要ですか？

免許は必要ありません。道路交通法では歩行者の扱いとなります。歩行者としての交通ルール、マナーを守って走行してください。

Q. 何時間走れますか？

1回の満充電で20km走りますので、時速によりますが、時速4km(歩行速度)ですと約5時間走ることが可能です。テーマパークでもバッテリーが切れることなく、一日中乗ることも可能です。スーパーとの往復や通院であれば、2日～3日に1回充電するのみで問題ない方が多いです。

Q. 走行する際はどこを走ればいいですか？ (車道？歩道？)

歩道です。道路交通法では「歩行者扱い」になります。

Q. スピードはどのくらいですか？

最速で時速6kmです。大人の早歩きぐらいですので、意外に速く感じられるかもしれません。時速6kmが速いと感じられる方は、アプリで簡単に最高速度を時速4kmに制限することも可能です。

Q. 屋内で利用することはできますか？

スーパーや電車などにもそのまま入れます。

公共交通機関の利用について

Q. 電車を利用することが出来ますか？

基本的にご利用可能です。電車とホームの間が空いている場合があるので、駅係員の方に乗降のお手伝いをお伝えください。また駅構内でのエレベーターなどバリアフリーの設備も事前にご確認ください。

Q. 飛行機に搭載可能でしょうか？

航空会社、お乗りになる航空機の機体によって異なるため、事前に航空会社に電動車椅子の輸送についてご確認ください。航空会社での手続きをスムーズにするために、航空会社向けの資料や証明書をWHILL公式HPの「よくある質問」コーナーにご用意しておりますので、航空会社へのご連絡の際にご利用ください。

安全について

Q. 雨の日に乗っても大丈夫ですか？

生活防水となっておりますが、電気製品のため、雨天でのご使用はできるだけ控えてください。

Q. 保管はどうしたらいいですか？

雨がつかないように屋根のある場所で保管してください。屋外で保管する場合は防水カバーをお使いください。

Q. シートベルトはつけられますか？

付けることができます。P30のアクセサリをご確認ください。

Q. ライトはありますか？

現在、付属のライトはございません。(WHILL公式アクセサリのライトはWHILL Model C2用です。)

Q. バックミラーはありますか？

バックミラーはございません。オプションでも準備しておりません。WHILLはその場で回ることが出来ますので、後方確認も向きを変えて行うことが出来ます。

Q. 保証期間はどれくらいですか？

本体保証は1年間、タイヤ、バッテリー、充電器の消耗品は購入から6カ月です。アクセサリの保証期間は3カ月です。

Q. 誰かが後ろから押すことはできますか？

ご自身の意思で自由に出かけていただきたいという思いから、ご自身での運転のみを想定しております。非常時には、電磁ブレーキを解除することによって、手で動かすことも可能です。

Q. よく購入されるオプションはありますか？

杖ホルダーや骨盤ベルトがよくセットで購入されます。お得なセット商品もございます。

Q. バックサポート、ショッピングバスケットの耐荷重はどのくらいですか？

バックサポートは5kg、バスケットは4kgです。

Q. 1回の充電でいくらくらいかかりますか？

5時間のフル充電で約9円です。

Q. 過充電しませんか。リフレッシュ充電は必要ですか？

過充電防止機能が搭載されていますので心配はありません。また、リフレッシュ充電は必要ありません。

Q. どのくらいの頻度で充電したらいいですか？

全く使わない場合でも必ず1カ月に1回は充電をお願いいたします。

アフターケアについて

Q. メンテナンスはどうしたらいいですか？

P35-36をご覧ください。

Q. WHILL Smart Careは購入後でも加入できますか？

はい、可能です。加入したいタイミングで弊社コンタクトデスクまでご連絡ください。

Q. WHILLのHPに記載の本体保証サービスは申し込みできますか？

WHILL直販で本体を購入したお客様のみお申込み可能なサービスとなりますので、販売店様経由でのお申込みは不可です。

スペックについて

Q. WHILLの3つのモデルの違いを教えてください。

Model C2は、段差や悪路を乗り越える走破性があります。後輪のサスペンションにより衝撃を吸収して、長時間走っても、ストレスを感じにくい設計になっています。Model Fの大きな特徴は、折りたたむ機能があることです。ご自宅の限られたスペースや車のトランクにも収納可能です。また、Model Sはハンドルを握って運転するスクータータイプで、普段の生活に必要で十分な機能を備えてあります。各種モデルの重量や介護保険の適応状況など、詳しくはWHILL公式HPをご覧ください。



折りたためるモビリティ。
全国でお試しいただけます。

全国の店舗での試乗予約が可能です。HPかお電話にてお申込みください。



店舗検索ページ



WHILL
コンシェルジュデスク

お問合せ、ご試乗の案内、
ご利用後の心配事までお応えいたします。

WHILL コンシェルジュデスク

TEL:0800-080-4338

通話料無料、平日9:00~18:00



すべての人の移動を 楽しくスマートにする

WHILL社は20以上の国と地域で
近距離移動のプロダクトとサービスを展開しています。
製品モデルの拡充とともに、世界中にユーザーが増え、
WHILLの移動サービスを利用できる場所も広がっています。
WHILL社はこれからも、
誰もがもっと気軽に移動できるように、
他の移動手段では行けなかったどんな場所にも
つながる世界を構築していきます。