



WHILL

Brand Guideline

JAPANESE

Index

1. Brand Guideline
2. Logo Mark Story
3. Brand logo
4. Brand Statement
5. Isolation and Minimum Size
6. Typography
7. Brand Color
8. Back Ground Color
9. Example of Incorrect logo Uses

ロゴマークやロゴタイプといった、コミュニケーションにおける基本要素は、ブランドを構築していく過程で重要な役割を果たします。

本ガイドラインでは、WHILLブランドを表現する場合に、守るべきルールを示しています。

ブランドイメージ守り、損なうことのないよう、本ガイドラインをよく理解し、適切な視覚コミュニケーション媒体の制作にあってください。



ロゴマークストーリー

全ての人の移動を楽しくスマートに。

ライダーのように自由自在に行きたいところへ。

前へ前へと前進していくことで広がる無限の可能性。

WHILLのロゴマークは、WHILL自身の企業としての可能性、WHILLメンバーの可能性、

そして提供する製品とサービス、お客様へ提供する価値を表現しています。



ブランドロゴ

WHILLブランドロゴは、ロゴマークとロゴタイプで構成されています。特別な場合を除いて基本形を用いますが、基本形の表示が難しいときのみ、横組みを用いるようにしてください。

「ロゴマークのみ」は製品、基盤へのプリントに使用され、単独で使用されることは基本的にありません。

ロゴマークのみ



基本形（縦組）



横組



Design your own road

ブランドステートメント

WHILLは、「Design your own road（自分の道は自ら切り開く）」というステートメントを掲げ、企業やプロダクトに込めた価値、想いを表現しています。スペースが許す場合（最小表示サイズ内である場合）には、積極的に、「基本形+ステートメント」を使用しましょう。

表示例

ステートメントのみ

Design your own road

基本形（縦組）+ステートメント

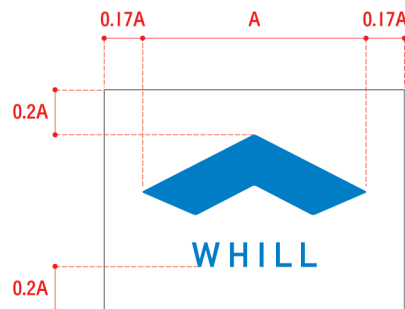


横組+ステートメント（細長いエリアに入れるとき）

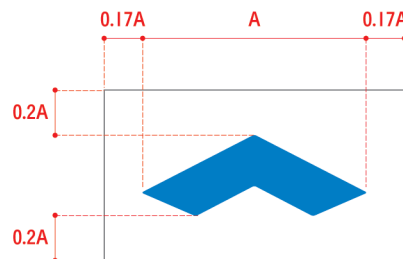


Isolation and Minimum Size

ブランドロゴ



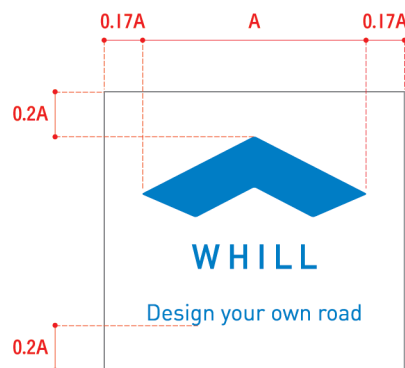
ロゴマークのみ



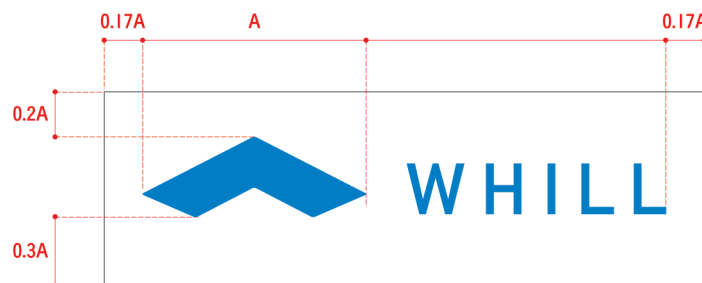
アイソレーションと最小使用サイズ

ブランドロゴの表示は独立性、識別性をもって行うため、その周辺にアイソレーション（保護エリア）を設けます。この領域内には他の要素や文字などを表示しないようにします。また、ブランドロゴの視認性を確保するために最小使用サイズを下回るサイズでの表示は避けてください。ブランドロゴの最小使用サイズを下回る場合には、ロゴマークのみの使用とするか、横組みを用いるようにしてください。

ブランドロゴ+ステートメント



ブランドロゴ（横組み）



最小使用サイズ（ブランドロゴ）



最小使用サイズ（ロゴマーク）



WHILL regular (こぶりなゴシック W3+DIN regular)

WHILLは可能性を広げます。

WHILL bold (こぶりなゴシック W6+DIN medium)

WHILLは可能性を広げます。

タイポグラフィー

ブランド表現において、タイポグラフィーは大きな役割を果たしています。WHILLに関わるグラフィックデザインの製作の際には、可能な限り指定書体を用いるようにしてください。指定書体が使用できない場合のみ、代用書体を用いるか、それに極力近い書体を選択するようにしてください。

欧文指定書体 DINファミリー

DIN light

DIN Regular

DIN Medium

代用書体 Helveticaファミリー

Helvetica Neue light

Helvetica Neue Regular

Helvetica Neue Medium


Brand Color

WHILL blue



PANTONE 3005C
 C : 100
 M : 40 R : 0
 Y : 0 G : 117
 K : 0 B : 184
 Hex #0075b8

WHILL Silver



PANTONE 877C
 DIC 621
 代替色 K:25

WHILL Gray (本文などの基準色、場面に合わせ調整)



C : 0
 M : 0
 Y : 0
 K : 70~85
 Hex #666666

ロゴの表示色



WHILL blue



White (ネガティブ表示)
 WHILL blue以外の背景色



WHILL Silver
 特色や箔が使えるときのみ

ブランドカラー

WHILLのブランドを統一して表現するために、左のカラーを基本として用いてください。

WHILL Silverは、印刷の際に用いる時に使用できる、特色や箔を使うことを前提とした色です。画面などの表現の際には、薄いグレーを代替として用いることとします。ロゴや文字と背景のバランスに十分に注意し、視認性が損なわれる濃さにならないよう配慮してください。

WHILL Grayについては、濃淡を場面に応じて使い分け、視認性が損なわれないよう注意してください。

Background Color

表示例




背景

写真等に重ねてロゴマークお使用する際は背景に白地を設けることを推奨しています。ただし、ロゴマークの視認性が損なわれない背景上であれば白地を設けずに使用することができます。前項記載のWHILLのブランドカラー以外の背景が使用されるときは左の例を参照し、視認性が損なわれないようにWHILL BlueとWhite（ネガティブ表示）の使い分けをします。

Example of Incorrect Logo Uses


使用禁止例



各要素の位置関係や比率を変更してはならない。



文字やマークを変形してはならない。



文字やマークを縁取りしてはならない。



影を付けるなどの効果をつけてはならない。



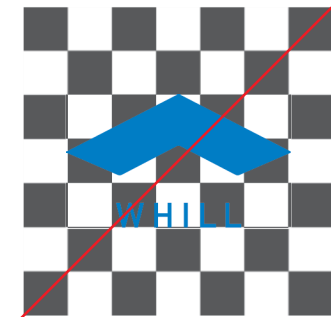
グラデーション表示をしてはならない。



特別な理由なく色の使い方を変更してはならない。



別の書体と組み合わせて使用してはならない。



著しく視認性が下がる背景の上に配置してはならない。